



Изменения в ЕГЭ по английскому языку в 2015 году

В.Н. Симкин
27 октября 2014



2. Вводится устная часть экзамена



Вербицкая М.В., Махмурян К.С., Симкин В.Н., Соловова Е.Н.
Новая модель устной части ЕГЭ по иностранным языкам
«Иностранные языки в школе», 2013, №9, с.10-21

- Отказ от участия экзаменатора-собеседника
- Организатор – технический специалист в аудитории
- Цифровая запись ответов
- Компьютеризированный вариант теста



Устная часть ЕГЭ 2015 г. Задание 1 – прочитать текст вслух

Task 1. Imagine that you are preparing a project with your friend. You have found some interesting material for the presentation and you want to read this text to your friend. You have 1.5 minutes to read the text silently, then be ready to read it out aloud. You will not have more than 1.5 minutes to read it.

You don't see many birds in winter. Most have left your area. Those that stay are not as active. Activity uses energy that is needed to keep warm.

The worst problems for birds in winter are getting enough heat and holding on to the heat once it is made. These are problems for all birds. But it is especially true for very small ones. They cannot find enough food. The weather stays so cold for so long that they cannot eat enough to keep alive. But birds have many ways of fighting the cold.

You shiver to keep warm. The heat that you make is made mostly in your muscles. The muscles make more heat when they are active. So one way of keeping warm is to move about, use your muscles. Another way is to shiver. When your body needs heat, the muscles tighten and loosen quickly. They become active. Just as you shiver to keep warm, so do birds.

Критерии оценивания задания 1 – чтение текста вслух

Задание 1 (Чтение текста вслух) – максимум 1 балл

	1	0
Фонетическая сторона речи	Речь воспринимается легко: необоснованные паузы отсутствуют; фразовое ударение и интонационные контуры, произношение слов без нарушений нормы: допускается не более пяти фонетических ошибок, в том числе одна-две ошибки, искажающие смысл	Речь воспринимается с трудом из-за большого количества неестественных пауз, запинок, неверной расстановки ударений и ошибок в произношении слов, ИЛИ сделано более пяти фонетических ошибок, ИЛИ сделано три и более фонетические ошибки, искажающие смысл

Устная часть ЕГЭ 2015 г.

Задание 2 – задать 5 прямых вопросов

Task 2. Study the advertisement.



You are considering visiting the city and now you are calling to find out more information. In 1.5 minutes you are to ask five direct questions to find out the following:

- 1) dates for departures
- 2) hotel facilities
- 3) if breakfast is included
- 4) number of city tours
- 5) discounts

You have 20 seconds to ask each question.

Критерии оценивания задания 2 – условный диалог-расспрос

Задание 2 (максимум – 5 баллов). Оценивается отдельно каждый из пяти задаваемых вопросов.

	1	0
Вопросы 1–5	Вопрос по содержанию отвечает поставленной задаче; имеет правильную грамматическую форму прямого вопроса; интонация соответствует типу задаваемого прямого вопроса; возможные фонетические и лексические погрешности не затрудняют восприятия	Вопрос не задан, или заданный вопрос по содержанию не отвечает поставленной задаче И/ИЛИ не имеет правильной грамматической формы прямого вопроса, И/ИЛИ интонация не соответствует типу задаваемого прямого вопроса; И/ИЛИ фонетические ошибки препятствуют коммуникации

Устная часть ЕГЭ 2015 г.

Задание 3 – описать фото

Task 3. Imagine that while travelling during your holidays you took some photos. Choose one photo to present to your friend.

1.



2.



3.



You will have to start speaking in 1.5 minutes and will speak for not more than 2 minutes. In your talk remember to speak about:

- when you took the photo
- what/who is in the photo
- what is happening
- why you took the photo
- why you decided to show the picture to your friend

**You have to talk continuously, starting with:
I've chosen photo number**



Задание 3 – описание фото

оценивается по трём критериям:

- решение коммуникативной задачи/содержание (макс. – 3 балла)
- организация устного высказывания (макс. – 2 балла)
- языковое оформление высказывания (макс. – 2 балла)

7 баллов



Критерии оценивания заданий 3-4

Решение коммуникативной задачи

3 балла

Коммуникативная задача выполнена полностью: содержание полно, точно и развернуто отражает все аспекты, указанные в задании (в среднем не менее 3-х фраз по каждому пункту плана)

2 балла

Комм. задача выполнена не полностью: 2 аспекта не раскрыты (остальные раскрыты полно), ИЛИ все аспекты раскрыты неполно (в среднем менее 2-х фраз по каждому пункту плана)

2 балла

Комм. задача выполнена частично: 1 аспект не раскрыт (остальные раскрыты полно), ИЛИ 1-2 раскрыты неполно (в среднем не менее 2-х фраз по каждому пункту плана)

0 баллов

Коммуникативная задача выполнена менее, чем на 50%: 3 и более аспектов содержания не раскрыты

Задание 3 – описать фото

Доп. схема оценивания

1. Решение коммуникативной задачи (Содержание)	Аспект 1. Ответ на вопрос, когда было сделано фото, дан	
	Аспект 2. Ответ на вопрос, кто/что изображено на фото, дан	
	Аспект 3. Ответ на вопрос, что происходит на фото, дан	
	Аспект 4. Ответ на вопрос, почему автор сделал это фото, дан	
	Аспект 5. Ответ на вопрос, почему автор решил показать это фото другу, дан	
	ИТОГОВЫЙ БАЛЛ (максимальный балл – 3)	
2. Организация	Наличие вступления и заключения, завершенность высказывания	
	Логичность и использование средств логической связи	
	ИТОГОВЫЙ БАЛЛ (максимальный балл – 2)	
3.	ЯЗЫКОВОЕ ОФОРМЛЕНИЕ ВЫСКАЗЫВАНИЯ (максимальный балл – 2)	

Устная часть ЕГЭ 2015 г.

Задание 4 – сравнить 2 фото

Task 4. Study the two photographs. In 1.5 minutes be ready to compare and contrast the photographs:

- give a brief description of the photos (action, location)
- say what the pictures have in common
- say in what way the pictures are different
- say which of the concerts presented in the pictures you'd prefer
- explain why

You will speak for not more than 2 minutes. You have to talk continuously.



Задание 4 – сравнить фото

Доп. схема оценивания

1. Решение коммуникативной задачи (Содержание)	Аспект 1. Краткое описание фотографий (что происходит на фото и где) дано	
	Аспект 2. Ответ на вопрос о сходстве фотографий дан	
	Аспект 3. Ответ на вопрос о различиях дан	
	Аспект 4. Ответ на вопрос о предпочтениях экзаменуемого дан	
	Аспект 5. Обоснование своих предпочтений дано	
	ИТОГОВЫЙ БАЛЛ (максимальный балл – 3)	
2. Организация	Наличие вступления и заключения, завершенность высказывания	
	Логичность и использование средств логической связи	
	ИТОГОВЫЙ БАЛЛ (максимальный балл – 2)	
3.	ЯЗЫКОВОЕ ОФОРМЛЕНИЕ ВЫСКАЗЫВАНИЯ (максимальный балл – 2)	

ЕДИНЫЙ ГОСУДАРСТВЕННЫЙ ЭКЗАМЕН В УСТНОЙ ФОРМЕ

Предмет: Английский язык Дата экзамена: 07.06.2015 ППЭ: 0023 Аудитория: 0012

Проверьте персональные данные, при необходимости внесите изменения

ФИО

ИВАНОВ ГЛЕБ ВАЛЬЕРЕВИЧ

Документ

Серия 0131

Номер 731913

Пол муж

Изменить персональные данные

Код ОО 012313

Класс 11Б

Данные заполняются Организатором в аудитории

Корректность персональных данных подтверждаю

Введите персональный код активации экзамена и нажмите «Далее»

Код активации экзамена

Далее



ЕДИНЫЙ ГОСУДАРСТВЕННЫЙ ЭКЗАМЕН В УСТНОЙ ФОРМЕ
Предмет: Английский язык Дата экзамена: 07.06.2015 ППЭ: 0023 Аудитория: 0012

КИМ №: 1234-5678-90

[Настройка](#) [Закончить](#)

Проверка качества записи

Назовите в микрофон номер КИМ, называя
каждую цифру отдельно.

**По окончании записи нажмите кнопку
«СТОП».**

Держите микрофон и говорите так, чтобы показатель уровня записи находился в зелёной зоне

Уровень записи:



СТОП

ЕДИНЫЙ ГОСУДАРСТВЕННЫЙ ЭКЗАМЕН В УСТНОЙ ФОРМЕ
Предмет: Английский язык Дата экзамена: 07.06.2015 ППЭ: 0023 Аудитория: 0012


КИМ №: 1234-5678-90
[Настройка](#) [Закончить](#)

Проверка качества записи

Нажмите кнопку «ПРОСЛУШАТЬ» и убедитесь
в том, что Ваш номер КИМ записан чётко.

В случае претензий к качеству записи, обратитесь к Организатору в аудитории.

00:05 мин.



Громкость:



ПРОСЛУШАТЬ

НАЗАД

ДАЛЕЕ



ЕДИНЫЙ ГОСУДАРСТВЕННЫЙ ЭКЗАМЕН В УСТНОЙ ФОРМЕ

Предмет: Английский язык Дата экзамена: 07.06.2015 ППЭ: 0023 Аудитория: 0012

КИМ №: 1234-5678-90

[Настройка](#) [Закончить](#)

Начало тестирования

Нажмите кнопку «START TEST»

BE READY FOR TASK #1

START TEST



TASK #1 BE READY TO ANSWER AFTER 01:05 MINUTES



C3. IMAGINE THAT YOU ARE PREPARING A PROJECT WITH YOUR FRIEND. YOU HAVE FOUND SOME INTERESTING MATERIAL FOR THE PRESENTATION AND YOU WANT TO READ THIS TEXT TO YOUR FRIEND. YOU HAVE 1.5 MINUTES TO READ THE TEXT SILENTLY, THEN AFTER A SIGNAL BE READY TO READ IT ALOUD. YOU WILL HAVE NOT MORE THAN 1.5 MINUTES TO READ IT.

You don't see many birds in winter. Most have left your area. Those that stay are not as active. Activity uses energy that is needed to keep warm.

The worst problems for birds in winter are getting enough heat and holding on to the heat once it is made. These are problems for all birds. But it is especially true for very small ones. They cannot find enough food. The weather stays so cold for so long that they cannot eat enough to keep alive. But birds have many ways of fighting the cold.

You shiver to keep warm. The heat that you make is made mostly in your muscles. The muscles make more heat when they are active. So one way of keeping warm is to move about, use your muscles. Another way is to shiver. When your body needs heat, the muscles tighten and loosen quickly. They become active. Just as you shiver to keep warm, so do birds.

TASK #1 RECORDING ANSWER, REMAINS 00:25 MINUTES **C3. READ THE TEXT ALOUD**

You don't see many birds in winter. Most have left your area. Those that stay are not as active. Activity uses energy that is needed to keep warm.

The worst problems for birds in winter are getting enough heat and holding on to the heat once it is made. These are problems for all birds. But it is especially true for very small ones. They cannot find enough food. The weather stays so cold for so long that they cannot eat enough to keep alive. But birds have many ways of fighting the cold.

You shiver to keep warm. The heat that you make is made mostly in your muscles. The muscles make more heat when they are active. So one way of keeping warm is to move about, use your muscles. Another way is to shiver. When your body needs heat, the muscles tighten and loosen quickly. They become active. Just as you shiver to keep warm, so do birds.



TASK #2 BE READY TO ANSWER AFTER 01:05 MINUTES

C4. Study the advertisement.



You decided to visit the place and now you are calling to make some clarifications. In 1.5 minutes you are to ask **five** questions to find out the following:

- 1) dates for departures
- 2) hotel facilities
- 3) if breakfast is included
- 4) number of city tours
- 5) availability of party reductions

You have 30 seconds to ask each question.

TASK #2 RECORDING ANSWER, REMAINS 00:15 MINUTES

QUESTION 2


2) hotel facilities



TASK #3 BE READY TO ANSWER AFTER 01:05 MINUTES

C5. Imagine that while travelling during your holidays you took some photos. Choose one photo to present to your friend, click the button with number of photo.

You will have to start speaking in 1.5 minutes and will speak not more than 2 minutes.



Photo#1



Photo#2



Photo#3

In your talk remember to speak about:

- when you took the photo
- why you took the photo
- what/who is in the photo
- why you decided to show the picture to your friend
- what is happening


It has to be a continuous story.

Choose one photo:

PHOTO #1

PHOTO #2

PHOTO #3

TASK #3 RECORDING ANSWER, REMAINS 00:45 MINUTES 


In your talk remember to speak about:

- when you took the photo
- what/who is in the photo
- what is happening
- why you took the photo
- why you decided to show the picture to your friend

It has to be a continuous story.



TASK #4 RECORDING ANSWER, REMAINS 00:45 MINUTES



- In your talk remember to speak about:**
- | | |
|--|---|
| 1) give a brief description (action, location) | 4) say which kind of music you'd prefer |
| 2) say what the pictures have in common | 5) explain why |
- It has to be a continuous story.**
- 3) say in what way the pictures are different



ЕДИНЫЙ ГОСУДАРСТВЕННЫЙ ЭКЗАМЕН В УСТНОЙ ФОРМЕ
Предмет: Английский язык Дата экзамена: 07.06.2015 ППЭ: 0023 Аудитория: 0012

КИМ №: 1234-5678-90

Тестирование закончено

TEST OVER THANK YOU

Нажмите кнопку «Прослушать» и прослушайте Ваши ответы

В случае претензий к качеству записи обратитесь к Организатору

00:05 мин.



ПРОСЛУШАТЬ

Громкость:



слишком тихо

нормально

слишком громко

ЗАВЕРШИТЬ



Федеральная служба по надзору в сфере образования и науки

ФИПИ ФЕДЕРАЛЬНОЕ ГОСУДАРСТВЕННОЕ БЮДЖЕТНОЕ НАУЧНОЕ УЧРЕЖДЕНИЕ
«Федеральный институт педагогических измерений»

new.fipi.ru

